

MALETTE PÉDAGOGIQUE EBEP

Liste non exhaustive


ACCESSIBILISER LES APPRENTISSAGES

- *Focaliser les ressources de l'élève sur une tâche unique*
- *Compenser des difficultés spécifiques (langage, motricité fine...)*


PETIT MATERIEL



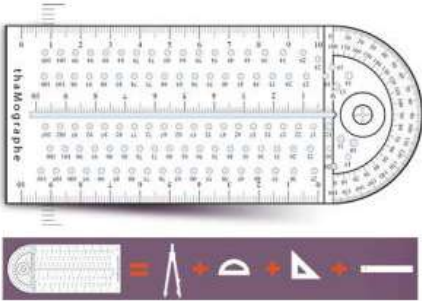
Poignées pour règle



Compas ergonomiques



Règle sans graduation



Thamographe



Stylo lesté



Crayons, stylos et feutres à prise triangulaire



Manchons guide doigts




Ciseaux easygrip



Plan incliné



Support de travail/lecture



Règle loupe

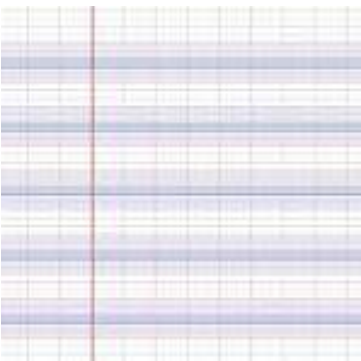

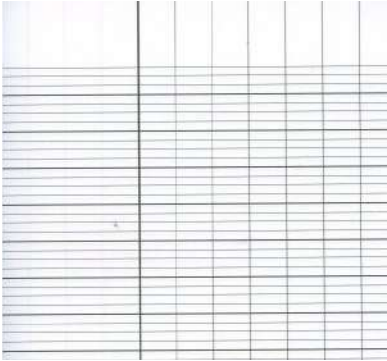


Guide de lecture



Colles colorées

Cahiers avec lignages contrastés ou en couleurs



Lignage Gurvan

OUTILS NUMERIQUES



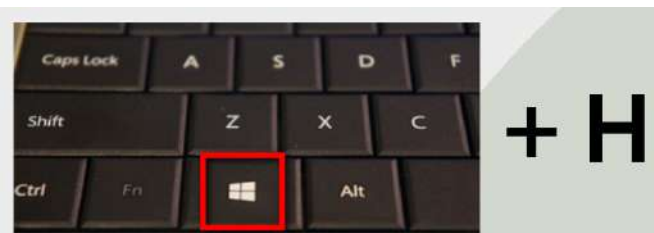
Souris Scanner



Règle Scanner



Stylo lecteur



Saisie vocale (avec une connexion).




Logiciel Lire Couleur



Télécharger Luciole Regular



Police de caractère pour une plus grande lisibilité des documents



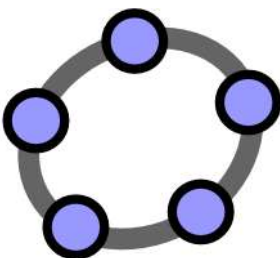
Générateur de feuilles



Banque de pictogrammes



Logiciel de géométrie TGT de l'INSEI



Logiciel de géométrie GEOGEBRA



Application Cartable Fantastique qui permet d'adapter les supports pour accessibiliser les apprentissages dans de nombreuses matières (lecture, écriture, maths, histoire, langues vivantes...)

[Retrouver les tutoriels de téléchargement et de prise en main sur le site du SDEI 43 dans l'espace pédagogique - aménager/adapter - outils numériques d'accessibilisation](#)



Différents gabarits proposés par le cartable fantastique



Classe des milliers			Classe des unités simples		
c	d	u	c	d	u

km	hm	dam	m	dm	cm	mm

