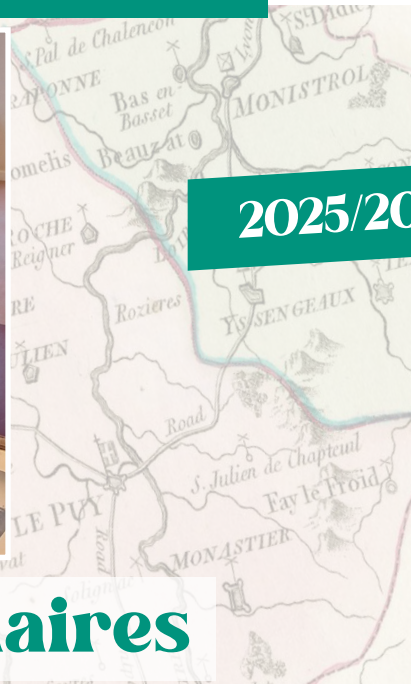


2025/2026



Activités scolaires & extra-scolaires





À travers leur service éducatif les Archives départementales de la Haute-Loire ont pour vocation d'accompagner les enseignants dans leurs projets pédagogiques et de sensibiliser les élèves à l'histoire et au patrimoine en s'appuyant sur les documents originaux qu'elles conservent.

Le service éducatif des Archives propose des actions variées (visites, ateliers, expositions, dossiers thématiques) adaptées à tous les niveaux scolaires et en cohérence avec les programmes de l'Éducation nationale. Des actions qui s'inscrivent pleinement dans les disciplines telles que l'histoire, la géographie, l'enseignement moral et civique, mais aussi le français, les arts plastiques ou les sciences.

En mobilisant des sources locales, les Archives départementales permettent aux élèves de confronter les enseignements théoriques à des exemples concrets. Au-delà de l'acquisition de connaissances, ces dispositifs favorisent également le développement de compétences transversales : analyse critique des documents, mise en perspective, travail en autonomie, recherche...

Le Département de la Haute-Loire souhaite donner envie de voir l'exceptionnel de nos patrimoines : le service éducatif des Archives départementales y contribue pleinement en permettant aux élèves et à leurs enseignants de les découvrir et de les exploiter dans les apprentissages.



Les Archives départementales sont un service du Département de la Haute-Loire chargé de collecter, classer, conserver, communiquer et valoriser les archives publiques et privées produites dans le ressort du département. Elles contribuent à sauvegarder et transmettre la mémoire et l'histoire du territoire et de ses habitants.




Sommaire

Découverte de l'héraldique et création d'un blason	4
Découverte de la sigillographie et création d'un sceau.....	5
Les conflits mondiaux :	
• La Première Guerre mondiale	
• La Seconde Guerre mondiale	6
L'évolution du climat et les intempéries en Haute-Loire	7
L'évolution du monde rural en Haute-Loire.....	8
Évolution et interprétation du paysage : Atelier pop up.....	9
Visites des coulisses des Archives	10
Expositions (en prêts).....	11
Ressources en lignes	11



Découverte de l'héraldique et création d'un blason



Description de l'atelier

Découverte de la science héraldique, à travers l'histoire et l'usage des blasons et des armoiries.
Réalisation de ses propres armoiries.

Objectifs

Découvrir la fonction des blasons du Moyen Âge à nos jours.

Réaliser un dessin d'armoiries.

Décrire un blason en respectant les règles héraldiques.

Durée
1 heure

*(Possibilité de réaliser l'atelier en intervention pédagogique dans l'établissement scolaire)

Matériel pédagogique

Documents d'archives
Gabarits de blasons
et d'animaux héraldiques
Ciseaux
Papiers épais
Feutres et crayons de couleurs
Règles



Découverte de la sigillographie et création d'un sceau



Description de l'atelier

Découverte de la sigillographie, à travers l'histoire et l'usage des sceaux.
Présentation et analyse de sceaux originaux conservés aux Archives de Haute-Loire.
Réalisation d'un moulage de sceau.

Objectifs

Découvrir le contexte historique et social ayant favorisé l'usage des sceaux, à l'époque médiévale et leur évolution à travers les âges.

Connaître la typologie des sceaux, et leurs techniques de fabrication.

Mettre en application les connaissances acquises de manière ludique : (fabrication de sceaux).

Durée
1 heure

*(Possibilité de réaliser l'atelier en intervention pédagogique dans l'établissement scolaire)


Matériel pédagogique

Documents d'archives
Emporte-pièces
Ciseaux
Pâte DAS (autodurcissante)
Moules de sceaux
Papiers anciens



Les conflits mondiaux :

- La Première Guerre mondiale
- La Seconde Guerre mondiale



Description des ateliers

Découverte de la Première ou de la Seconde Guerre mondiale vues de Haute-Loire à travers une sélection de documents locaux (archives, images, presse, objets, etc).

N.B. : Les deux ateliers peuvent être fusionnés.

Durée
1 heure*

*(Possibilité de réaliser l'atelier en intervention pédagogique dans l'établissement scolaire)

Objectifs

Observer et étudier de documents des Archives la Première ou Seconde Guerre mondiale.

Appréhender la vie au quotidien durant le conflit et montrer les représentations de la guerre au XXe siècle au sein de la société civile et dans le monde combattant.

Identifier les traces mémorielles laissées par ce conflit.

Matériel pédagogique

Cartes
Photographies
Cartes postales
Lettres
Affiches
Journaux



L'évolution du climat et les intempéries en Haute-Loire



Description de l'atelier

Découverte historique de l'évolution du climat en Haute-Loire.
Présentation de documents d'archives et questions pour les élèves.

Objectifs

Découvrir l'histoire du territoire.
Analyser des documents relatifs au climat.
Observer et décrire des documents d'Archives.

Durée
1 heure*


*(Possibilité de réaliser l'atelier en intervention pédagogique dans l'établissement scolaire)

Matériel pédagogique

Cartes
Photographies
Cartes postales
Affiches
Journaux
Documents météorologiques



L'évolution du monde rural en Haute-Loire



Description de l'atelier

Découvrir l'histoire économique et sociale du territoire et la vie d'autrefois dans les campagnes.
Présentation de documents d'archives et questions pour les élèves

Objectifs

Découvrir l'histoire rurale du territoire
Observer et décrire des documents d'Archives.

Matériel pédagogique

Cartes
Photographies
Cartes postales
Affiches
Journaux

Durée
1 heure

*(Possibilité de réaliser l'atelier en intervention pédagogique dans l'établissement scolaire)



Évolution et interprétation du paysage

Atelier pop up



Description de l'atelier

Présentation de gravures, de photographies et de documents qui permettent de comprendre l'évolution d'un site ou d'un paysage au fil du temps. Chaque élève réalisera une carte «pop up» (3D) inspiré d'un document d'archives.

Objectifs

Découvrir le patrimoine bâti et naturel du territoire.

Comprendre l'évolution d'un territoire à partir de documents iconographiques et de documents d'archives.

Identifier et décrire les plans et les perspectives d'un document afin de créer la carte pop up.

Durée
1 heure*

*(Possibilité de réaliser l'atelier en intervention pédagogique dans l'établissement scolaire)

Matériel pédagogique

Documents d'archives
supports imprimés pour la carte pop up
Ciseaux
Règles
colle



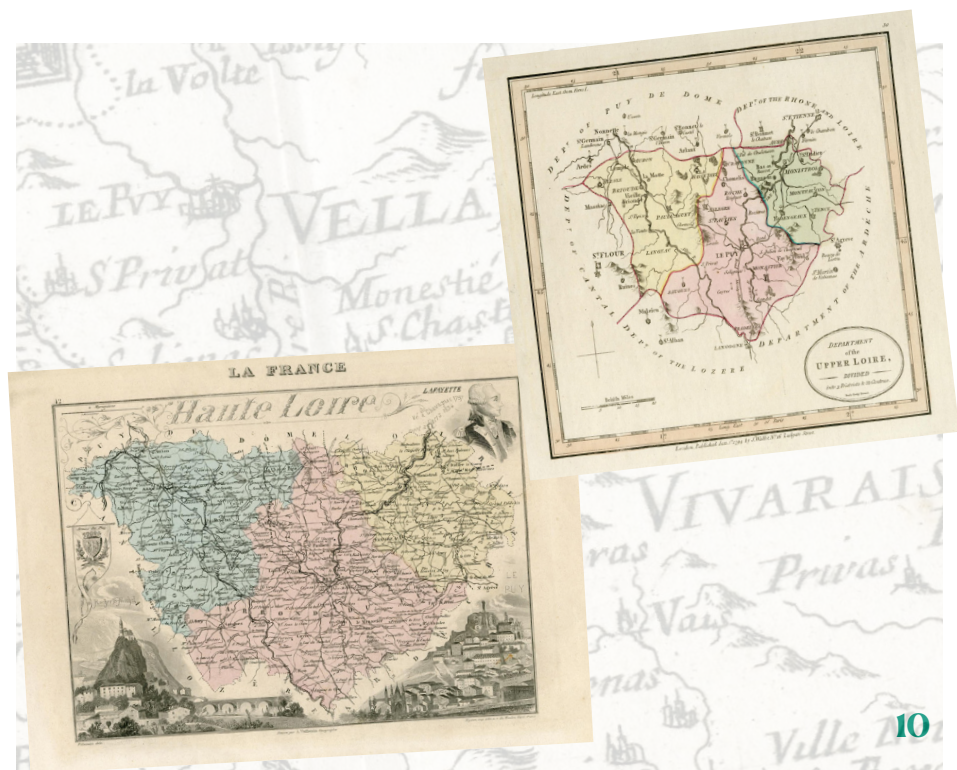
Visites des coulisses des Archives



Durée
1 heure

La visite des coulisses des archives départementales, habituellement fermées au public sont l'occasion de comprendre et de découvrir le fonctionnement, le rôle et les missions du service.

Elle permet également de découvrir les métiers liés à la collecte, la conservation, le classement et la communication du patrimoine archivistique. Ce parcours est aussi l'occasion de découvrir différents types de documents originaux conservés dans les fonds.





Expositions (en prêt)

L'ordonnance de 1944 instituant le droit de vote des femmes.



Cette exposition des Archives nationales permet de contextualiser le long combat pour l'obtention de ce droit. Une partie de l'exposition est consacrée au premier vote des femmes de Haute-Loire lors des élections municipales des 29 avril et 13 mai 1945, et de présenter des documents d'archives conservés aux Archives départementales.

Histoire(s) de sports en Haute-Loire



Cette exposition vous entraîne dans les archives du sport et de la pratique sportive en Haute-Loire du XIX^e siècle aux années 1950. Découvrez l'histoire de l'évolution des pratiques sportives illustrée par des exemples attiligériens.

N.B. : Expositions sur roll-up.

Une médiation peut être demandée au service des archives.

Le prêt d'exposition est gratuit mais nécessite une convention préalable.



Ressources en lignes

Les Archives départementales proposent de nombreuses ressources en ligne, que vous pouvez exploiter à des fins pédagogiques.



www.archives43.fr



Pour le **concours national de la Résistance et de la Déportation (CNRD)**, les archives départementales mettent à disposition une sélection de documents en lien avec la thématique de l'année.



Modalités pratiques

Toutes les activités proposées sont gratuites.
Les ateliers sont animés en classe ou aux Archives départementales par le service éducatif.

Il est possible de venir aux Archives départementales et de combiner une visite et un atelier pédagogique.

Des ateliers spécifiques peuvent être réalisés sur demande.

La réservation doit être faite au moins deux mois à l'avance.

Contact :



Archives départementales de la Haute-Loire
4, avenue Meschede
43000 Le Puy-en-Velay
Tél : 04 71 02 81 19
archives@hauteloire.fr

Votre correspondant :
Guillaume Marquet, médiateur culturel
Chargé du service éducatif

www.archives43.fr